

点検結果②



南側から撮影した全景写真

- 健全箇所の場合
- 破断箇所の場合
- 変形箇所の場合







健全と判断した箇所の場合



破断及び変形と判断した箇所の場合





点検結果③（破断・変形箇所）

- 破断箇所：5箇所（北面：2箇所 南面：2箇所 西面：1箇所）
- 変形箇所：3箇所（東面：2箇所 南面：1箇所） いずれも GL+66m（O.P.+76m）付近の斜材接合部

	北側	東側
外側		
内側		
備考	66m地点斜材接合部下側2箇所破断を確認	66m地点斜材接合部下側2箇所変形痕を確認

点検結果④（破断・変形箇所）

- 破断箇所：5箇所（北面：2箇所 南面：2箇所 西面：1箇所）
- 変形箇所：3箇所（東面：2箇所 南面：1箇所） いずれも GL+66m（O.P.+76m）付近の斜材接合部

	南側	西側
外側		
内側		※西側は内側の撮影が困難 なため角度を変えた写真 
備考	66m地点斜材接合部下側2箇所破断、上側1箇所で変形痕を確認	66m地点斜材接合部下側1箇所破断を確認



東京電力

資料③

7